



BAU - RESINA

Carta de colores de
revestimiento de
microcemento

BAUER



B4-K2-L4



K4-D5-L1



K4-D3-L1



B3-K1-G5



B3-K2-G5



B1-K1-G2



B8-K1-L8



B5-K2-D2



B1-K1-D1-G1



B5-C1



B4



B2




B4-K4-L4




B2-K1-L2




B1-K1-L1



B3-D3



B2-D2



B2-L1



B4-K1-L1-G4



B2-K1-L1-G2



B1-K2



B5



B4-C1



B5-G1



B4-K2



B1-K1-D1-G3



B1-K1



B2-G3



B2-G2



B1-G2



B5-K1-G2



B2-K1-G2



B1-K1-G1



B8-K1-L5



B1-L1



B1-D1

**PIGMENTO
CÓDIGOS**

B - NEGRO

K - OCRE

L - MARRÓN CLARO

D - MARRÓN OSCURO

G - VERDE

C - AZUL

El color final se logra fácilmente agregando la cantidad adecuada de pigmentos al mortero blanco. Los códigos que figuran en la tabla muestran la elección de color de los pigmentos y el número de paquetes estándar (bolsas de 50 g) para mezclar con 25 kg de mortero blanco **Bau Resina**.

Nota:

Los colores presentados aquí pueden variar ligeramente del resultado final debido a las limitaciones de impresión en papel.

P.ej. El código B4-C1 indica el uso de 4 paquetes de 50 g de pigmento negro (B) y 1 paquete de 50 g de pigmento azul (C).



INALINCO, SL

Calle Venus, 35 - 3 B
28850 Torrejón de Ardoz (Madrid)

e.: info@inalinco.com
t.: +34671 351 634

www.inalinco.com